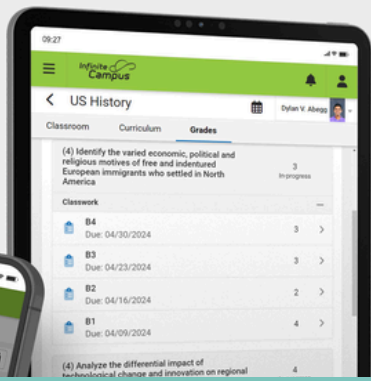




CAMPUS PARENT

The #1 Mobile App for Parents

Stay up to date on grades, assignments, attendance, announcements, schedules and more.



Parent Portal

1



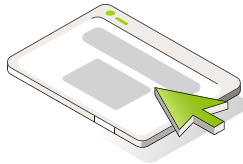
Visit this website:

<https://qrco.de/ACSP>

[Initial setup works best on a computer]

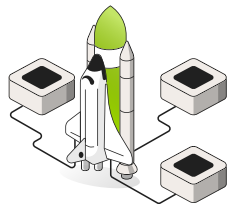


2



Select Parent and Click on "New User?" at the bottom of the login area


3



Enter the Activation Key provided by your child's school

The School Data Manager will email the activation key to the parent/guardian email on file. You may copy and paste this information!

4



Create your username and password

You may wish to write down this information.

5



Enter and verify your email address. Enter the password you created



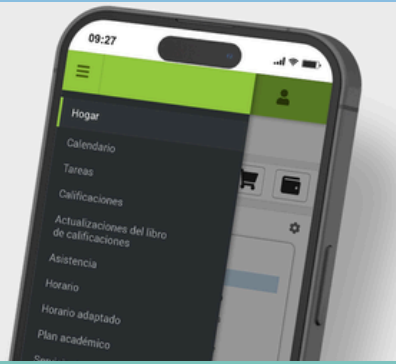
For assistance, please contact your child's school.



CAMPUS PARENT

La Mejor Aplicación Móvil para Padres

Manténgase al día con las calificaciones, tareas, asistencia, anuncios, horarios y más.



Asheboro
CITY SCHOOLS
A learning community of excellence!

Infinite Campus

Portal para Padres

1



Visita este sitio web:

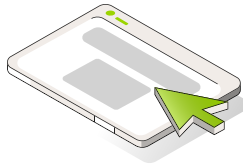
<https://qrco.de/ACSP>

[La configuración inicial funciona mejor en una computadora]



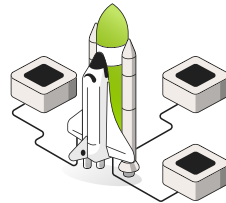
SCAN ME

2



Seleccione Padre y haga clic en "¿Nuevo usuario?" en la parte inferior del área de inicio de sesión.

3



Ingrese la clave de activación proporcionada por la escuela de su hijo

El administrador de datos de la escuela enviará por correo electrónico la clave de activación a la dirección de correo electrónico del padre o tutor registrada. ¡Puede copiar y pegar esta información!

4



Crea tu nombre de usuario y contraseña

Quizás desees anotar esta información.

5



Ingresa y verifica tu dirección de correo electrónico. Ingresa la contraseña que creaste



Para obtener ayuda, comuníquese con la escuela de su hijo.